

Tu Chromebook y Clever en 3 pasos sencillos

1

Prende el Chromebook.

- Asegurate que el Chromebook esté completamente cargado o conectado al cargador.
- El botón de encender está localizado en el costado del Chromebook.
- Asegurate que el Chromebook esté conectado al WiFi . Si necesitas ayuda para conectar el Chromebook al WiFi network, checa el siguiente video. <https://www.google.com/chromebook/howto/connect-to-wifi/>



2

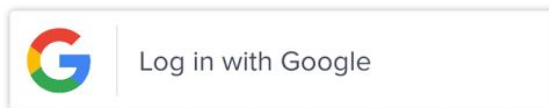
Conectate a tu simbolo Clever.

- Haz clic donde dice (Log in) en el símbolo de Clever en la pantalla.
- Muestra tu símbolo de Clever (que te proporcionó el maestro(a) a la cámara en tu Chromebook.



3

Usa la cuenta de Google para ingresar al portal de Clever.


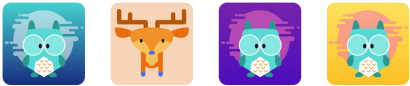







Si aún necesita ayuda, por favor checa las instrucciones con más detalle en (www.fsd145.org) en la sección para padres (**For Parents**)..

O llame al departamento de tecnología de FSD para recibir apoyo -- 815-232-0569.

Grados K-4

Below is a list of common tasks that students need to do in a K-4 classroom.

| Tarea | ¿Cómo hago esto? | ¿Por qué esto es importante? |
|--|--|--|
| Iniciar sesión en un Chromebook | <p>Utiliza el símbolo de Clever para iniciar sesión. Si eso no está disponible, el niño puede iniciar sesión con Google.</p> | Los Chromebook dan acceso a todos los recursos educativos del distrito. |
| Iniciar sesión en Clever | <p>Usa el navegador Chrome para abrir la página de Clever del distrito. Si la página no se abre automáticamente, debe haber un acceso directo en favoritos o escriba la URL directamente: https://clever.com/in/fsd145</p>  | Clever es un portal de sitios web que ofrece enlaces a otros sitios web. Si los niños usan el enlace en Clever, el niño a menudo inicia sesión automáticamente en el nuevo sitio web. |
| Páginas del maestro en Clever | <p>Haz clic en el icono del salón en Clever. Algunos profesores también utilizan Clever para crear una página personalizada para sus clases.</p> <p>Teacher Pages</p>  | Estos son enlaces a recursos y sitios web que el profesor utiliza con frecuencia con los niños. |
| Padlet | <p>Haz clic en el icono de Padlet en Clever. Todos los maestros de primaria tienen acceso a Padlet para compartir información con los estudiantes. Padlet es como un tablón de anuncios virtual con enlaces.</p>  | Padlet es el primer lugar para verificar asignaciones y actividades de clase. Los maestros publicarán las actividades por fecha e incluirán enlaces a recursos. |
| Lee un libro con myON | <p>Haz clic en el icono myON en Clever. Todos los niños de primaria tienen acceso a leer libros en línea a través del sitio web myON. Inicie sesión a través de Clever haciendo clic en el icono myON del panel de Clever.</p>  | Los niños pueden encontrar una variedad de libros de ficción y no ficción en myON. Los lectores emergentes también pueden hacer que el libro se lea en voz alta mientras el niño lo lee. Cuestionarios al final de la prueba de lectura sobre la comprensión de un alumno. |
| Lee un libro con Learning A-Z | <p>Haz clic en el icono Learning A-Z en Clever. Todos los niños de primaria tienen acceso a actividades de lectura y ciencias en el sitio web Learning A-Z. Inicie sesión a través de Clever haciendo clic en el icono Aprendizaje A-Z del panel de Clever.</p>  | Los niños pueden usar la sala de lectura para seleccionar libros de ficción y no ficción apropiados para su grado sobre una variedad de temas. La Biblioteca de Ciencias permite a los niños explorar libros, folletos y perfiles profesionales relacionados con diferentes áreas de la ciencia. |
| Practica operaciones de matemáticas con XtraMath | <p>Haga clic en el icono de XtraMath en Clever. Muchos (pero no todos) los maestros de primaria han creado XtraMath para ayudar a los niños a desarrollar su fluidez matemática.</p>  | XtraMath es una colección de actividades matemáticas gratuitas. Los niños practicarán problemas aritméticos sencillos que se adaptan a medida que aprenden. |
| Juego de matemáticas Prodigy | <p>Haz clic en el icono de Prodigy en Clever. Muchos (pero no todos) los maestros de primaria han creado una cuenta de salón para que los niños jueguen el juego de matemáticas Prodigy.</p>  | El juego de matemáticas Prodigy hace que los niños practiquen cálculos matemáticos y estrategias que van más allá de la aritmética y la fluidez. |